

KIJIMA ORIGINALPARTS TECHNICAL SERVICE MANUAL



スズキ ACC分岐ハーネスKIT 防水MT090型ALシリーズ 2極ケーブル ＜商品番号：304-7150＞

【取扱説明書】



注意

取付け前に必ずお読みください。

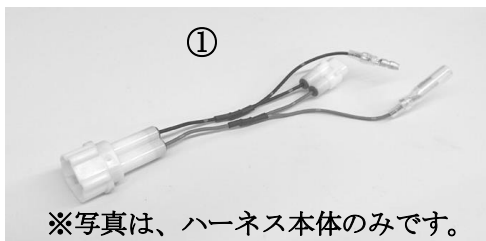
このたびは、当社製商品をお買い上げいただきありがとうございます。
本製品は以下のことをご理解のもと作業していただきますようお願い申し上げます。
作業にあられる方は本体車両メーカーのサービスマニュアルに準ずる知識及び技術を持った方に限ります。

- ・取付け前に商品構成の内容を必ずご確認ください。
- ・本取付け説明書に則った取付けを行う。
- ・道路交通法・道路運送車両法を厳守する。
- ・本製品への加工を加えない。
- ・運行前点検及び、定期的な保守整備を行う。
- ・不具合が発生した場合速やかに使用を中止する。

以上の事柄を必ずお守りください。

万が一、商品に不備があった場合は、取付けを行わないでください。
上記が守られていない場合、商品への保証は一切いたしません。
また、株式会社キジマは本製品にのみ責任を持つものであり、本製品の品質以外（修理費、取付工賃等）どのような事柄に対しても責任を負いかねますのでご了承ください。

《部品構成内容》



※写真は、ハーネス本体のみです。

| 部番 | 品名 | 個数 |
|----|-------------|----|
| ① | ハーネスKIT本体 | 1 |
| ② | オス ギボシ | 1 |
| ③ | オス スリーブ | 1 |
| ④ | メス ギボシ | 1 |
| ⑤ | メス スリーブ | 1 |
| ⑥ | タイラップ 140mm | 1 |

《対応車種》

SUZUKI : 2016 y ~ GSX-S1000 (EBL-GT79A) [Fを除く]

..... 本製品取付けに当たっての注意点

- ※本製品は、グリップヒーター等の後付け電装品の、電源を車体配線から取りたい時に使用します。
- ※作業中は、必ずメインキーをOFFにして下さい。
- ※作業中に車体が倒れたりして危険ですので、作業は水平な場所で車体を安定させて行う事。
- ※純正部品の取外し/取付け、ボルト/ナットの締め付けについてはメーカー発行サービスマニュアルに基づいて、確実に行ってください。

..... 使用上の注意

- ※本製品を使用後、100km走行しましたら各部に異常がないか点検を行ってください。
- ※特に配線の溶けや変形等にご注意ください。(使用出力は5Aを目処)
- ※弊社グリップヒーターを使用の場合、車両の発電能力がギリギリの為、右左折信号待ちでレベルMAXだとバッテリー制御機能が作動する場合がございます。走行すると電圧が回復し正常作動できます。
- ※電装品を使用するとバッテリーの消耗が激しくなる為、定期的にバッテリーの電圧チェックを行って、電圧が低い場合は、充電又は交換を行ってください。
- ※本製品を2つ以上の連結は、おやめ下さい。後付けアクセサリーの電圧の低下等による不具合が起きる可能性があります。後付けアクセサリーは、1つのみの使用をおすすめします。

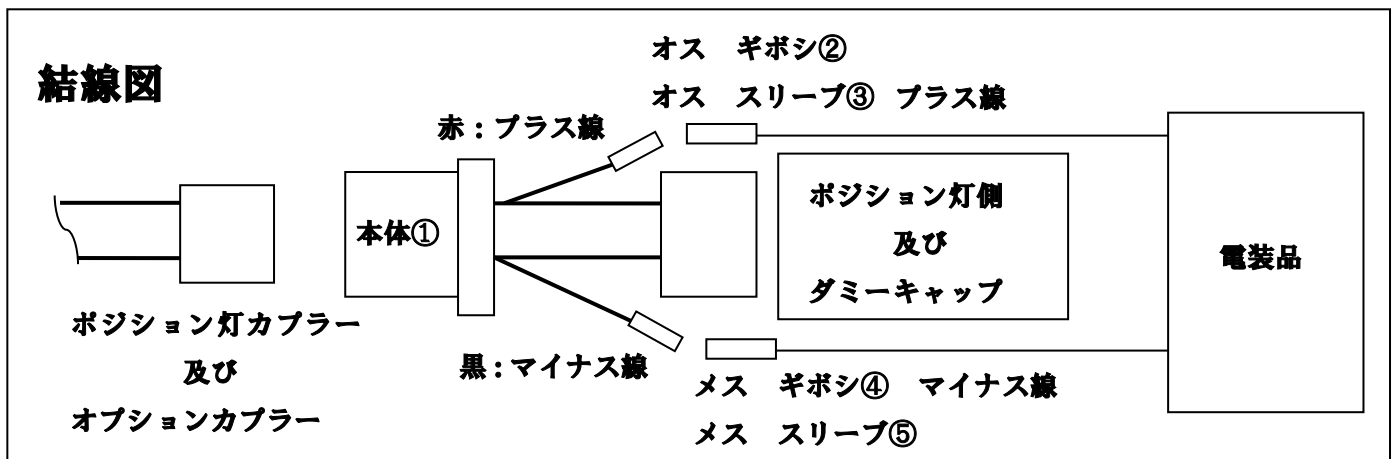
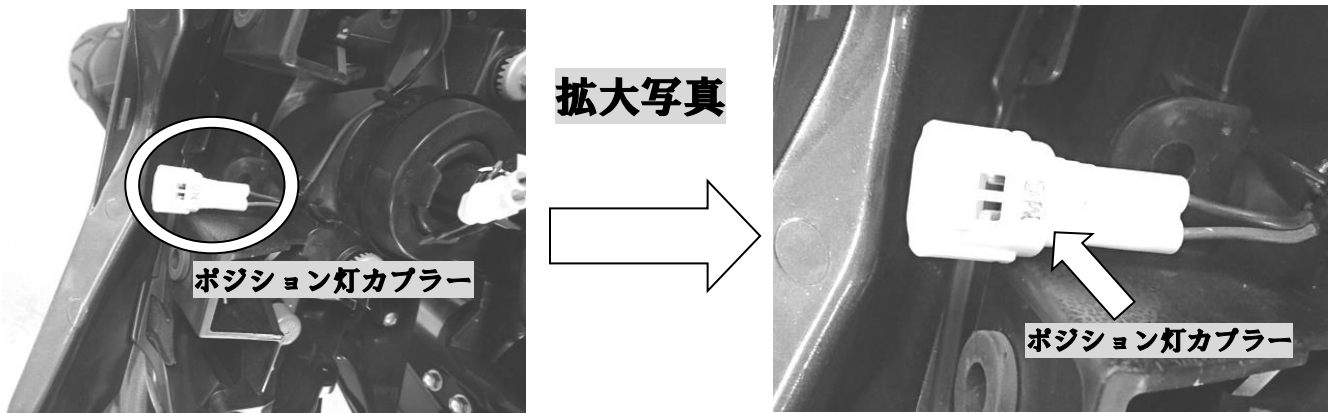
<取付け方法>

※本文中や図中に出てくる丸囲み数字は前ページの部品構成内容表の部番に対応しています。

※取付けの説明は、GSX-S1000 {ポジション灯に接続} です。

- 1、メーターカバーを取り外します。
 - 2、ヘッドライトユニットを外し、ポジション灯のカプラーを取り外します。(写真参照)
 - 3、ポジション灯の 2P カプラーの間に本体①を接続します。
 - 4、接続する電装品のプラス・マイナス線に付属のスリーブ③⑤・ギボシ②④をカシメて、本体①のプラス・マイナス線に接続します。(結線図参照)
 - 5、車輛側にタイラップ⑥を使用し、カプラーや配線が遊ばないようにします。
 - 6、ここでメインキーをONにし、電装品が作動する事を確認して下さい。
 - 7、取り外しと逆の手順で組み付けて、各部の異常が無い事を確認し終了です。
- ※必ず定期的なボルト・ナットの締め付け確認を行なって下さい。

<ヘッドライトユニット脱着後の写真>



注意 重要

電装品のマイナス線は、ハーネス線以外には取付けを行わないで下さい。(ボデーアース等はしない事)
車輛や電装品の故障及び、破損の原因に繋がりますので、絶対に行わないで下さい。

モーターレク総合開発メーカー

株式会社

キジマ

MOTORCYCLE PARTS&ACCESSORIES KIJIMA co.ltd.

www.tk-kijima.co.jp

〒123-0841 東京都足立区西新井 4-16-3 TEL. 03-3897-2167 FAX. 03-3897-2138